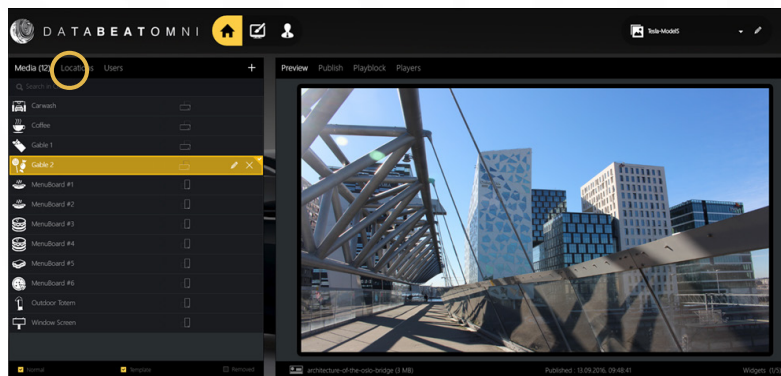


DATABEATOMNI

Endre Service Hours på skjermene

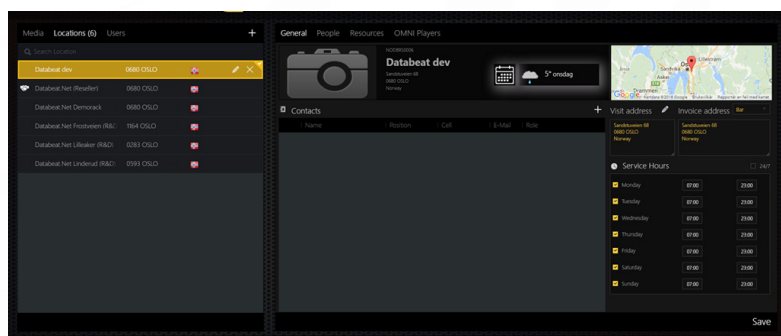
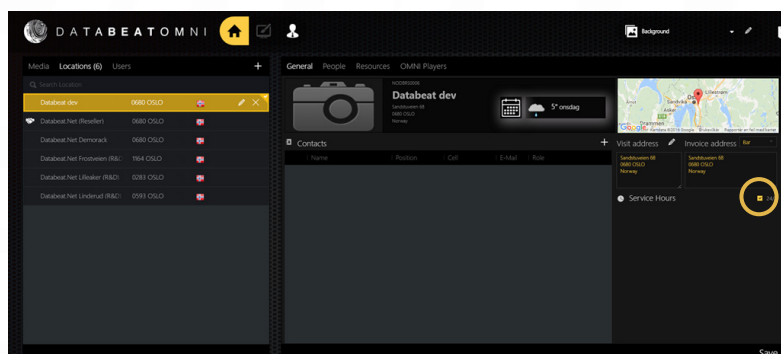
Innlogging

- ✓ Logg inn på www.databeat.net
- ✓ Klikk på "Locations"



Locations

- ✓ Velg lokasjon i listen til venstre
- ✓ Til høyre i skjermbildet står det Service Hours. Hvis det er huket av på 24/7 skal du klikke på den gule boksen. Du vil da se ukedager. Klikk på dagen du ønsker å endre (må være huket av for å se klokkeslett).
- ✓ Endre klokkeslett.
- ✓ Klikk Save



Tips

Åpningstider er butikken sine åpningstider, men Service Hours er når skjermene skal være i drift. Vi anbefaler alltid å sette på skjermene minst en halvtime før åpningstid, slik at de har tid til å skru seg på og laste ned endringer. Åpner butikken 08:00 så setter du oppstart 07:30. Stenger den 16:00 så avslutter du visning 16:30.